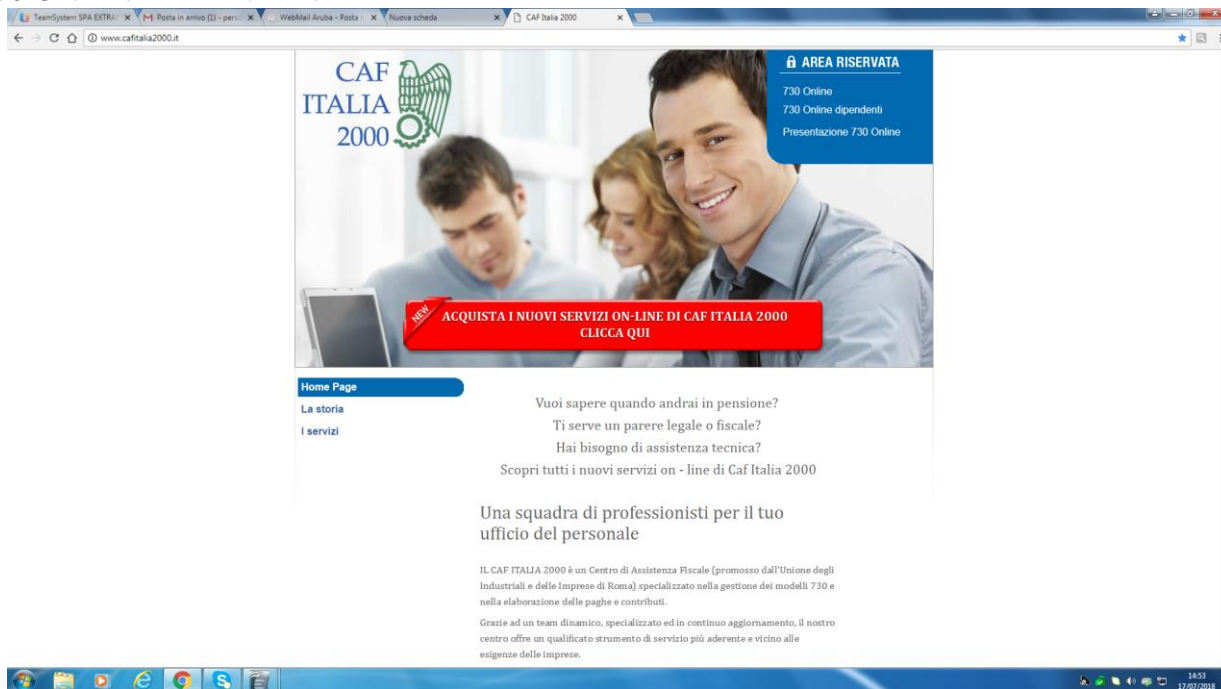
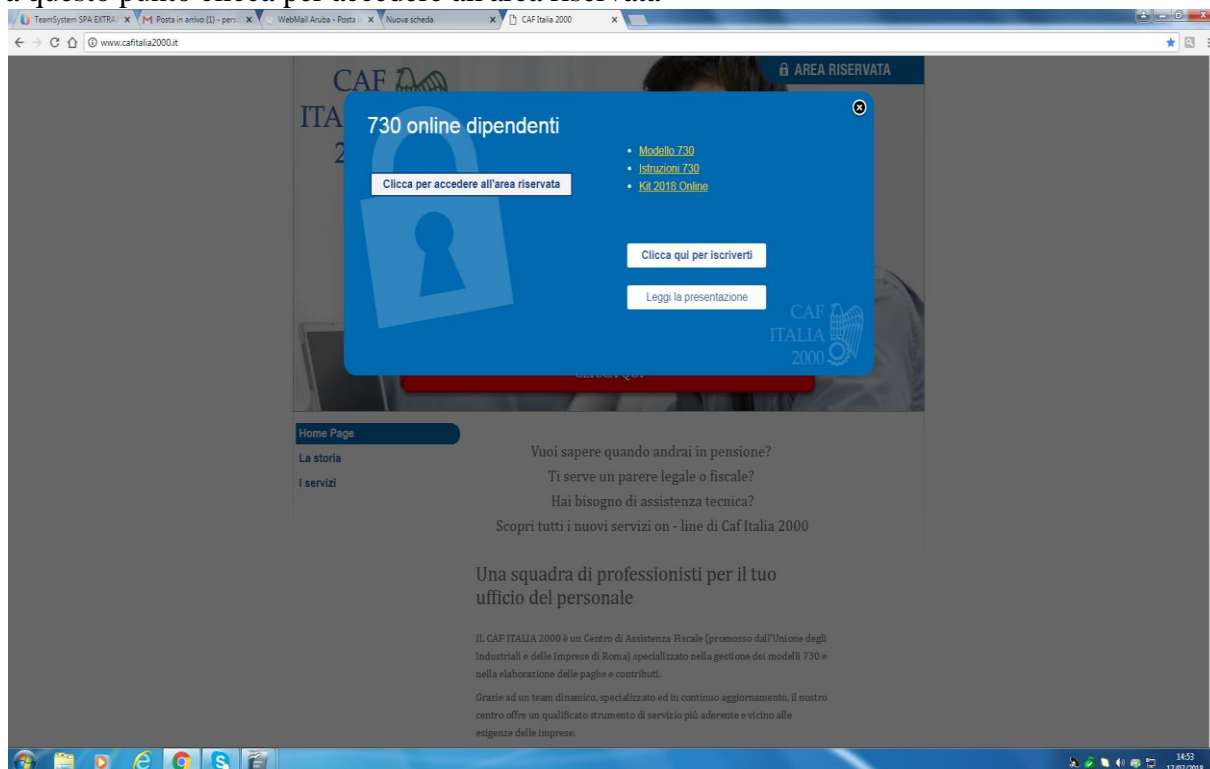


Al fine di tutelare maggiormente i tuoi dati e nel rispetto della normativa sulla privacy abbiamo provveduto ad implementare la procedura di accesso all'applicativo TSS.  
Ti spieghiamo in questi semplici passaggi cosa devi fare:

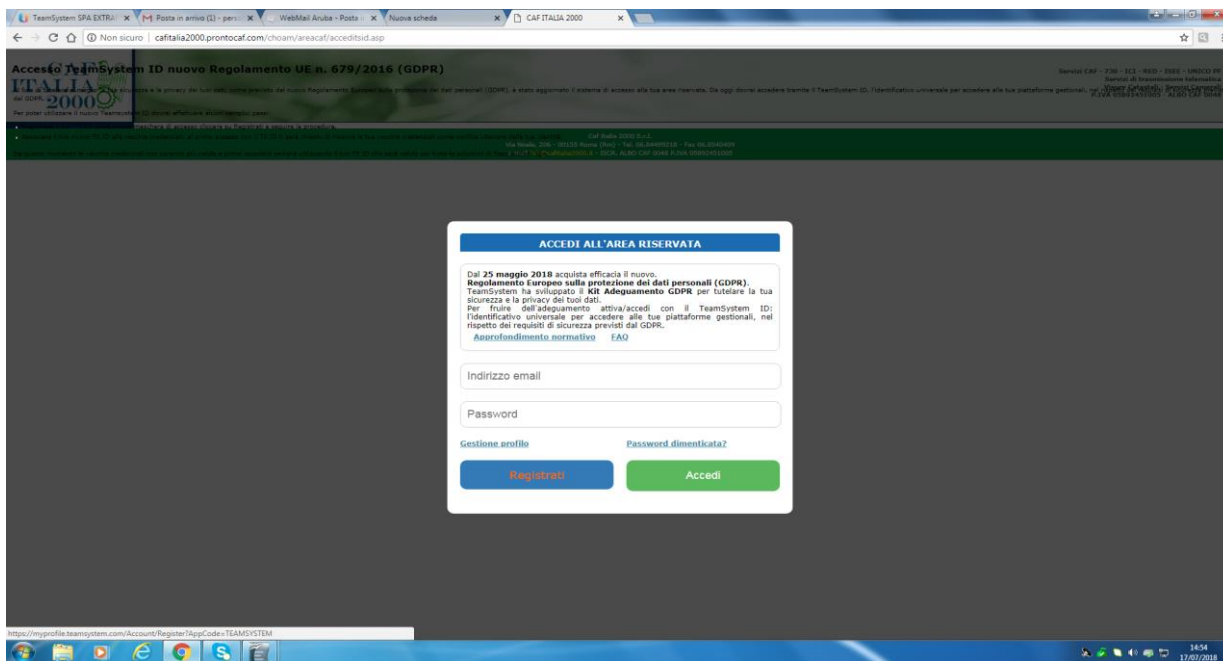
- 1) collegati al sito  
[www.cafitalia2000.it](http://www.cafitalia2000.it)  
clicca su  
AREA RISERVATA  
poi selezione  
730 ONLINE DIPENDENTI



- 2) a questo punto clicca per accedere all'area riservata

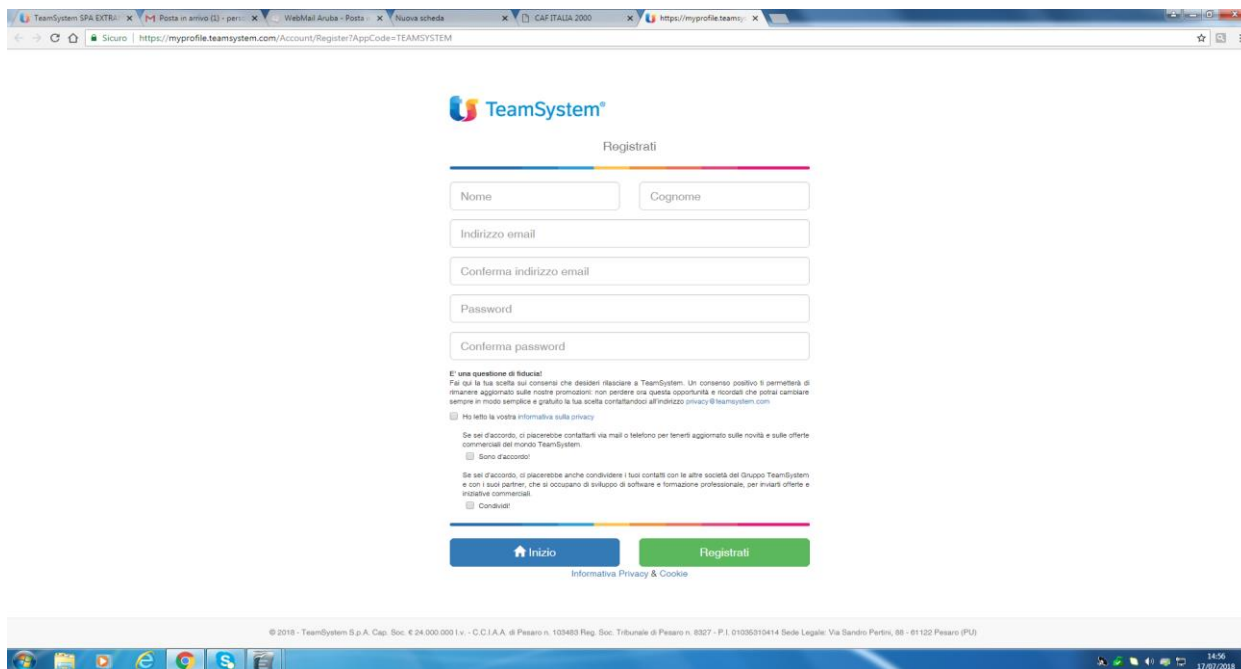


3) inizia la registrazione per ottenere le nuove credenziali, le c.d. TS id

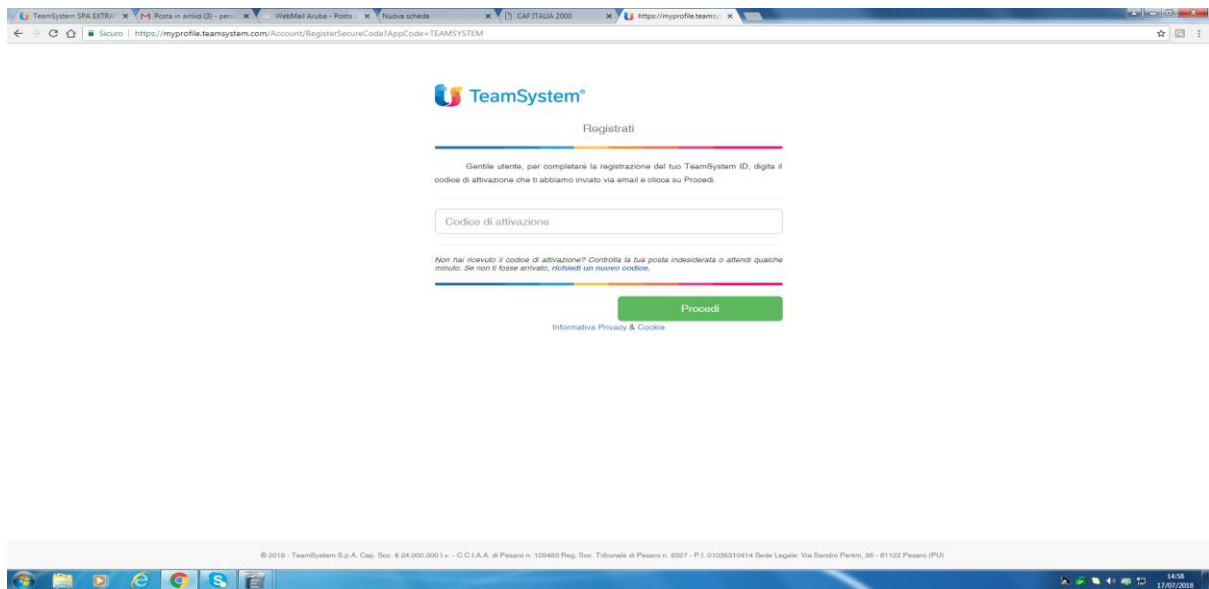


sezione “Registrati”

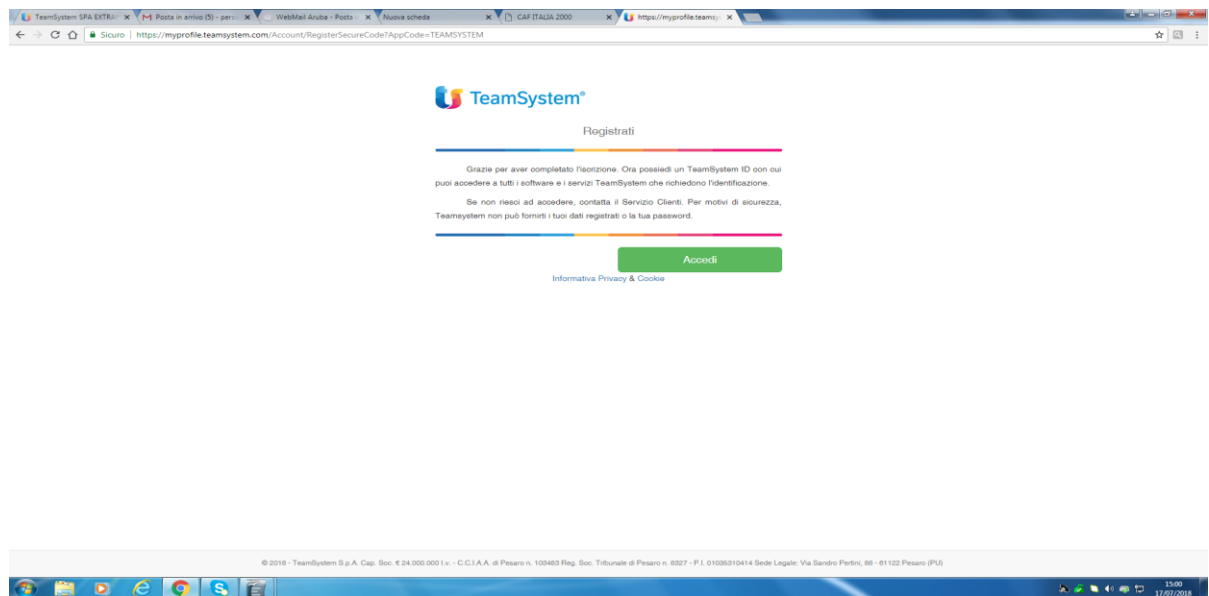
4) e ti troverai di fronte al format di registrazione come segue:



5) dopo aver compilato il format di iscrizione premi il tasto “Registrati”, a questo punto ti troverai di fronte alla schermata seguente:

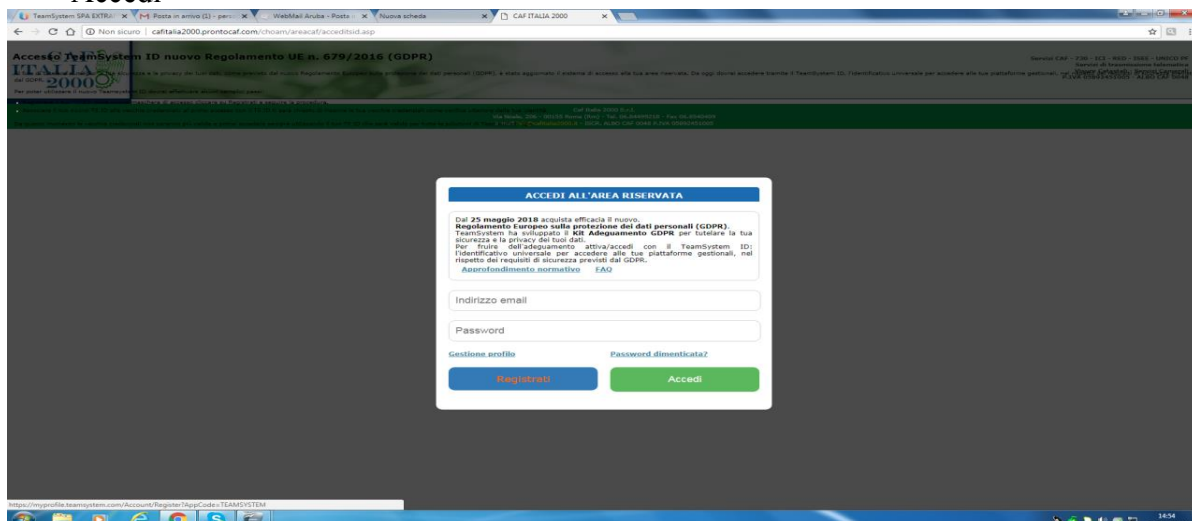


6) e dovrai inserire il codice di attivazione che TSS ti avrà inviato all'indirizzo mail indicato e cliccare il tasto "Procedi"  
se avrai inserito il codice corretto ti troverai di fronte a questa schermata

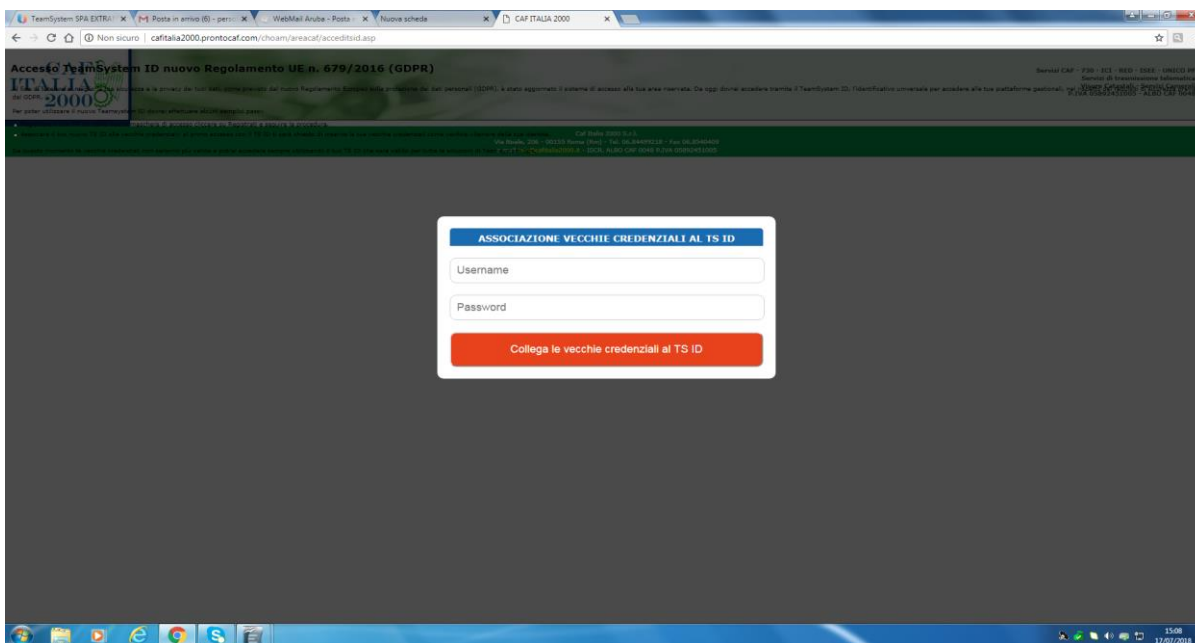


7) a questo punto dovrai associare il tuo TS id con le vecchie credenziali di accesso che hai utilizzato in passato, per intenderci la login e la password, per farlo dovrai accedere nuovamente sul sito [www.cafitalia2000.it](http://www.cafitalia2000.it) e seguire i passi 1 e 2 della presente guida.

8) a questo punto inserisci la mail e la password inserite in fase di registrazione e clicca il tasto “Accedi”



9) ora ti verrà chiesto di associare al tuo TS id le vecchie credenziali



e premi l'apposito tasto.

10) a questo punto la procedura ti indirizzerà direttamente sulla tua posizione

The screenshot shows a web browser window with the URL [cafitalia2000.prontocaf.com/dipendenti.asp](http://cafitalia2000.prontocaf.com/dipendenti.asp). The page features the CAF Italia 2000 logo and a navigation menu with a 'LOGOUT' button. The main heading is 'BENVENUTO AL TUO 730 ON LINE'. Below this, there are instructions for the online procedure, including a list of steps and a 'Guide e Risorse' sidebar with links to FAQs, guides, and a video tutorial. A 'Legenda Stati Delega' section at the bottom indicates 'C = Completa'.

**BENVENUTO AL TUO 730 ON LINE**

*Istruzioni operative modello 730/2018*

**Benvenuto nella procedura "on line" mod. 730 Caf Italia 2000 ringraziandola per averci accordato la Sua fiducia nell'espletamento di questo importante adempimento fiscale.**

Sono di seguito schematicamente riportate alcune informazioni che riteniamo possano esserLe di ausilio nel percorso di predisposizione e validazione del Suo mod. 730 "on line".

1. A partire dal giorno **04 aprile 2018** ed entro il **30 aprile 2018** potrà collegarsi al sito <http://www.cafitalia2000.it/>, selezionare la tipologia "730 Online dipendenti" dal menù "Area Riservata" e seguire le istruzioni per l'adesione al servizio e la compilazione del modello 730 cliccando sul tasto "clicca qui per iscriverti" e compilare il form di iscrizione al servizio "on line".
2. Dopo aver ricevuto le credenziali di accesso ed entro il giorno **30 aprile 2018** dovrà compilare e uploadare tramite la nostra procedura on line (le cui istruzioni operative possono essere reperite nel KIT 2018) il **modello di delega** per lo scarico delle dichiarazioni precompilate da parte dell'Agenzia delle Entrate. Il **modello va sempre presentato anche in presenza di "non delega"** al precompilato. Tale operazione sarà molto semplice per chi ha effettuato lo scorso anno la dichiarazione con Caf Italia 2000.
3. A partire dal **03 maggio 2018** e fino al **31 maggio 2018** potrà inserire il suo modello 730/2018 sulla piattaforma, coadiuvato sia dalle istruzioni operative alla procedura online, che dai pratici sistemi "Help contestuale" e "Library"; gli stessi, la guideranno, anche tramite appositi **video tutorial**, alla compilazione di ogni campo del modello fino al completamento della Sua dichiarazione.

**Guide e Risorse**

- FAQ Browser
- Aggiornamento FAQ
- Guida veloce alla richiesta di assistenza tramite Ticket web
- Guida veloce alle Deleghe 2018
- Guida veloce modello 730/2018
- Nuovo Documento di Identità [Video]
- Nuovo Stato Delega [Video]

**Legenda Stati Delega**

C = Completa

11) ora, per accedere sulla tua posizione dovrai utilizzare esclusivamente le credenziali TS id.